


Banco Comercial AV Villas S. A. y Subsidiaria
Estado Consolidado Condensado de Situación Financiera
(Expresados en millones de pesos colombianos)

	Notas	31 de marzo de 2023	31 de diciembre de 2022
ACTIVOS			
Efectivo y equivalentes de efectivo		\$ 963.927	876.651
Activos financieros de inversión	4	3.182.949	3.187.186
Cartera de crédito y operaciones de leasing financiero, neto	4	14.441.575	14.474.734
Otras cuentas por cobrar, neto	4	210.772	239.014
Activos no corrientes mantenidos para la venta	6	5.210	5.200
Inversiones en compañías asociadas y negocios conjuntos	4	7.685	7.704
Activos tangibles, neto	7	544.351	546.035
Activos intangibles, neto		128.826	124.474
Impuesto de renta corriente por cobrar		217.437	185.437
Impuesto de renta diferido	9	83	445
Otros activos		1.408	1.401
Total activos		19.704.223	19.648.281
PASIVOS Y PATRIMONIO			
PASIVOS			
Pasivos financieros a valor razonable	4	2.246	2.107
Depósitos de clientes	4	13.929.854	14.844.525
Obligaciones financieras	4 y 8	3.558.259	2.501.855
Provisiones para contingencias legales y otras	11	7.005	7.728
Impuesto de renta corriente por pagar		3.016	2.896
Impuesto de renta diferido, neto	9	48.894	65.194
Beneficios de empleados	10	41.741	40.673
Otros pasivos	12	284.425	336.322
Total pasivos		17.875.440	17.801.300
PATRIMONIO			
Capital suscrito y pagado		22.473	22.473
Prima en colocación de acciones		228.560	228.560
Utilidades retenidas		1.627.865	1.690.830
Otros resultados integrales acumulados		(58.064)	(102.613)
Patrimonio de los intereses controlantes		1.820.834	1.839.250
Intereses no controlantes		7.949	7.731
Total patrimonio		1.828.783	1.846.981
Total pasivos y patrimonio		\$ 19.704.223	19.648.281

Las notas son parte integral de la Información Financiera Intermedia Consolidada Condensada.



Juan Camilo Ángel Mejía
Representante Legal (*)



Luis Enrique Rojas Rivera
Contador (*)
T.P. 14319 - T



Ledy Fernanda Hernández Arenas
Revisor Fiscal
T.P. 183118 - T
Miembro de KPMG S.A.S.
(Véase mi informe del 8 de mayo de 2023)

(*) Los suscritos Representante Legal y Contador Público certificamos que hemos verificado previamente las afirmaciones contenidas en los estados financieros consolidados condensados y que los mismos han sido tomados fielmente de los libros de contabilidad del Banco.

Banco Comercial AV Villas S. A. y Subsidiaria
Estado Consolidado Condensado de Resultados
(Espresados en millones de pesos colombianos)

	Notas	Periodos de 3 meses terminados el 31 de marzo de	
		2023	2022
Ingresos por intereses y similares		\$ 529.274	350.301
Gastos por intereses y similares		369.854	93.158
Ingreso neto por intereses y similares		159.420	257.143
Ganancia neta sobre inversiones a valor razonable	16	17.338	413
Ingresos netos por intereses y similares y ganancia neta sobre inversiones a valor razonable		176.758	257.556
Pérdida neta por deterioro de activos financieros		(114.754)	(26.897)
Ingresos netos por intereses y similares y ganancia neta sobre inversiones a valor razonable después de pérdida por deterioro		62.004	230.659
Ingresos netos por comisiones y honorarios	15	36.203	26.766
Ganancia (pérdida) neta sobre instrumentos financieros derivados de negociación	16	1.157	(1.822)
Otros ingresos		29.466	13.748
Otros gastos	17	238.258	182.168
(Pérdida) utilidad antes de impuesto sobre la renta		(109.428)	87.183
Impuesto sobre la renta			
Corriente		(53)	19.457
Diferido		(47.530)	7.926
(Pérdida) utilidad neta del periodo		(61.845)	59.800
(Pérdida) utilidad neta atribuible a:			
(Pérdida) utilidad neta intereses controlantes		(62.063)	59.684
Intereses no controlantes		218	116
		(61.845)	59.800

Las notas son parte integral de la Información Financiera Intermedia Consolidada Condensada.



Juan Camilo Ángel Mejía
Representante Legal (*)



Luis Enrique Rojas Rivera
Contador (*)
T.P. 14319 - T



Leidy Fernanda Hernández Arenas
Revisor Fiscal
T.P. 183118 - T
Miembro de KPMG S.A.S.

(Véase mi informe del 8 de mayo de 2023)

(*) Los suscritos Representante Legal y Contador Público certificamos que hemos verificado previamente las afirmaciones contenidas en los estados financieros consolidados condensados y que los mismos han sido tomados fielmente de los libros de contabilidad del Banco.


Banco Comercial AV Villas S. A. y Subsidiaria
Estado Consolidado Condensado de Otros Resultados Integrales
(Expresados en millones de pesos colombianos)

	Periodos de 3 meses terminados el 31 de marzo de	
	2023	2022
(Pérdida) utilidad neta	\$ (61.845)	59.800
Otros resultados integrales		
Partidas que pueden ser subsecuentemente reclasificadas a resultados:		
Ganancia (pérdida) neta no realizada en inversiones de renta fija disponibles para la venta	88.279	(77.677)
Partidas reclasificadas de ORI a resultados	(8.049)	-
Impuesto de renta diferido	(32.218)	29.514
Total partidas que pueden ser subsecuentemente reclasificadas a resultados	48.012	(48.163)
Partidas que no serán reclasificadas a resultados		
(Pérdida) ganancia neta no realizada en inversiones de renta variable instrumentos de patrimonio	(4.089)	2.055
Impuesto de renta diferido	626	(152)
Total partidas que no serán reclasificadas a resultados	(3.463)	1.903
Total otros resultados integrales, neto de impuestos	44.549	(46.260)
Total resultado integral	(17.296)	13.540

Las notas son parte integral de la Información Financiera Intermedia Consolidada Condensada.



Juan Camilo Ángel Mejía
Representante Legal (*)



Luis Enrique Rojas Rivera
Contador (*)
T.P. 14319 - T



Leidy Fernanda Hernández Arenas
Revisor Fiscal
T.P. 183118 - T
Miembro de KPMG S.A.S.
(Véase mi informe del 8 de mayo de 2023)

(*) Los suscritos Representante Legal y Contador Público certificamos que hemos verificado previamente las afirmaciones contenidas en los estados financieros consolidados condensados y que los mismos han sido tomados fielmente de los libros de contabilidad del Banco.

Banco Comercial AV Villas S. A. y Subsidiaria
Estado Consolidado Condensado de Cambios en el Patrimonio por los periodos de 3 meses terminados el 31 de marzo de 2023 y 2022
(Espresados en millones de pesos colombianos)

	Capital suscrito y pagado	Prima en colocación de acciones	Utilidades retenidas	Otros resultados integrales (ORI)	Total patrimonio de los intereses controlantes	Participación de los intereses no controlantes	Total patrimonio
Saldo al 31 diciembre de 2021	\$ 22.473	228.560	1.675.068	(21.771)	1.904.330	7.363	1.911.693
Distribución de dividendos en efectivo	-	-	(87.645)	-	(87.645)	-	(87.645)
Realización de ORI Beneficios a empleados	-	-	(688)	-	(688)	-	(688)
Efecto en retenidas por Realización de ORI	-	-	688	-	688	-	688
Otros resultados integrales	-	-	-	(46.260)	(46.260)	-	(46.260)
Utilidad neta del periodo	-	-	59.684	-	59.684	116	59.800
Saldo al 31 de marzo de 2022	\$ 22.473	228.560	1.647.107	(68.031)	1.830.109	7.479	1.837.588
Saldo al 31 diciembre de 2022	\$ 22.473	228.560	1.690.830	(102.613)	1.839.250	7.731	1.846.981
Distribución de dividendos en efectivo	-	-	(416)	-	(416)	-	(416)
Realización de adopción por primera vez	-	-	(4.559)	-	(4.559)	-	(4.559)
Efecto en retenidas por realización adopción por primera vez	-	-	4.559	-	4.559	-	4.559
Retención en la fuente sobre dividendos vigencia actual	-	-	(486)	-	(486)	-	(486)
Otros resultados integrales	-	-	-	44.549	44.549	-	44.549
Pérdida neta del periodo	-	-	(62.063)	-	(62.063)	218	(61.845)
Saldo al 31 de marzo de 2023	\$ 22.473	228.560	1.627.865	(58.064)	1.820.834	7.949	1.828.783

Las notas son parte integral de la Información Financiera Intermedia Consolidada Condensada.



Juan Camilo Ángel Mejía
Representante Legal (*)



Luis Enrique Rojas Rivera
Contador (*)
T.P. 14319 - T



Leidy Fernanda Hernández Arenas
Revisor Fiscal
T.P. 183118 - T
Miembro de KPMG S.A.S.
(Véase mi informe del 8 de mayo de 2023)

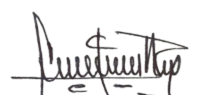
(*) Los suscritos Representante Legal y Contador Público certificamos que hemos verificado previamente las afirmaciones contenidas en los estados financieros consolidados condensados y que los mismos han sido tomados fielmente de los libros de contabilidad del Banco.


Banco Comercial AV Villas S. A. y Subsidiaria
Estado Consolidado Condensado de Flujos de efectivo
(Espresados en millones de pesos colombianos)

	Periodos de 3 meses terminados el	
	31 de marzo de	
	2023	2022
Flujos de efectivo de actividades de operación:		
(Pérdida) utilidad neta del periodo	\$ (61.845)	59.800
Conciliación entre la (pérdida) utilidad neta del periodo después de impuestos sobre las ganancias con el efectivo provisto por las actividades de operación:		
Depreciación y amortización	19.433	16.768
(Ingreso) gasto por impuesto de renta	(47.583)	27.383
Deterioro para cartera de créditos y cuentas por cobrar, neto	124.043	41.658
Intereses causados, netos	(159.420)	(257.143)
Utilidad en venta de activos no corrientes mantenidos para la venta	-	(9)
(Utilidad) pérdida en venta de propiedad y equipo	(1.386)	259
Utilidad por diferencia en cambio de moneda extranjera	(1.005)	(581)
Dividendos causados	(6.886)	(7.324)
Ganancia neta sobre inversiones negociables	(17.338)	(413)
Participación en pérdidas (utilidades) de inversiones en empresas asociadas y negocios conjuntos	20	(332)
Valor razonable ajuste sobre:		
Propiedades de inversión	-	408
Derivados	(1.157)	1.822
Variación neta en activos y pasivos operacionales:		
Disminución en inversiones negociables	68.487	98.069
Venta de inversiones con cambios en ORI a Valor Razonable	67.533	-
Adquisición de inversiones con cambios en ORI a Valor Razonable	-	(28.662)
Aumento en Instrumentos financieros derivados	(10)	(232)
Aumento en cartera de créditos	(46.368)	(500.502)
Disminución (aumento) en cuentas por cobrar	34.811	(4.725)
(Aumento) disminución en otros activos	(8.428)	138
Disminución en otros pasivos y provisiones	(30.044)	(78.011)
Aumento en beneficios a empleados	1.068	586
(Disminución) aumento de depósitos de clientes	(914.672)	146.035
Aumento de préstamos interbancarios y fondos overnight	833.537	443.378
Aumento (disminución) en obligaciones con entidades de fomento	83.547	(981)
Intereses recibidos por activos	470.417	319.611
Intereses pagados sobre pasivos	(316.000)	(86.519)
Intereses pagados por arrendamientos financieros	(4.523)	(3.455)
Impuesto sobre la renta pagado	(31.827)	(22.117)
Efectivo neto provisto por las actividades de operación	54.404	164.909
Flujo de efectivo de las actividades de inversión:		
Compra de inversiones mantenidas hasta el vencimiento	(149.470)	(157.808)
Recursos recibidos por redención o vencimiento de inversiones mantenidas hasta el vencimiento	162.173	153.289
Adquisición de activos tangibles	(6.207)	(7.560)
Producto de la venta de propiedades y equipos	8.906	1.695
Producto de la venta de activos no corrientes mantenidos para la venta	-	97
Adquisición de activos intangibles	(8.796)	(4.721)
Efectivo neto provisto por (usado en) las actividades de inversión	6.606	(15.008)
Flujo de efectivo de las actividades de financiación:		
Dividendos pagados interés controlante	(17.504)	(12.808)
Dividendos pagados interés no controlante	(4.276)	(3.486)
Pago canon arrendamientos	(8.057)	(6.623)
Adquisición de Obligaciones Financieras	83.419	99.753
Cancelación de Obligaciones Financieras	(27.718)	(145.131)
Efectivo neto provisto por (usado en) las actividades de financiación	25.864	(68.295)
Efecto de la diferencia en cambio en el efectivo y equivalentes al efectivo	402	(214)
Aumento del efectivo y equivalentes de efectivo	87.276	81.606
Efectivo y equivalentes de efectivo al inicio del periodo	876.651	891.945
Efectivo y equivalentes de efectivo al final del periodo	963.927	973.551

Las notas son parte integral de la Información Financiera Intermedia Consolidada Condensada.


Juan Camilo Ángel Mejía
Representante Legal (*)


Luis Enrique Rojas Rivera
Contador (*)
T.P. 14319 - T


Leidy Fernanda Hernández Arenas
Revisor Fiscal
T.P. 183118 - T
Miembro de KPMG S.A.S.
(Véase mi informe del 8 de mayo de 2023)

(*) Los suscritos Representante Legal y Contador Público certificamos que hemos verificado previamente las afirmaciones contenidas en los estados financieros consolidados condensados y que los mismos han sido tomados fielmente de los libros de contabilidad del Banco.